



**DE SINGEL**  
PRAKTIJKONDERWIJS

We gaan  
eropuit!



"Maak Er Werk Van"



# “Maak Er Werk Van” (MEWV)





# Netwerk **P**raktijk **O**nderwijs

## **VIER SAMENWERKENDE SCHOLEN**

Fioretticollege

afd. PrO

Veghel

Eldecollege

afd. PrO

Schijndel

De Rijzert

Den Bosch

Het Hooghuis

afd. PrO

Oss

De Singel



# Project : Maak Er Werk Van

- Mogelijkheden op de arbeidsmarkt vergroten
- Beter voorbereid zijn
- Voorsprong bij vervolgopleiding
- Theoretische verdieping
- Erkenning bedrijfsleven
- Koppeling met stageplaats(en) is **NOODZAKELIJK.**





# Branche gerichte cursus

## Feiten:

- al 32 jaar
- Erkend door bedrijfsleven
- Afgesloten met certificaat / diploma
- Aansluitend op Pro-Entree
- Uitstroom naar werk en/of scholing is ( was) hoger dan in de rest van Nederland





# Cursussen met certificering

Assistent logistiek medewerker

\*\* met branche erkend certificaat

Vorkheftruckchauffeur

\*\* met certificaat vorkheftruck

Lassen Mig-Mag

\*\* met NIL-diploma

Assistent voertuigentechniek

\*\* met school-certificaat

Winkelassistent

\*\* met school-certificaat

Elektro- of installatietechniek


\*\* met bedrijfs-certificaat

Assistent tweewielertechniek

\*\* met schoolcertificaat

Haarverzorging

\*\* met schoolcertificaat



- **Bouwplaats-assistent** \*\* met bedrijfs-certificaat
- **Assistent dienstverlening & Zorg** \*\* met school-certificaat
- **Medewerker Groen  
+ kettingzagen** \*\* met school-certificaat  
met Europees zaagbewijs
- **Keukenassistent ( KAS)** \*\* met branche erkend certificaat
- **Bedieningsassistent ( BAS)** \*\* met branche erkend certificaat
- **Machinale houtbewerking** \*\* met bedrijfscertificaat
- **Assistent schilderen (en afbouw)** \*\* met bedrijfscertificaat





## Vervolg cursussen

- medewerker textiele- & creatieve vormgeving in Schijndel met bedrijfs-certificaat
- assistent Infra-techniek in Oss met bedrijfs-certificaat
- Bakkerij-assistent in Schijndel met schoolcertificaat
- \*
- \* renoveren van huizen in Den Bosch met bedrijfs-certificaat





# Medewerker textiele en creatieve vormgeving

- Cursus in samenwerking met verschillende bedrijven te Schijndel
- Inhoud: creativiteit, machinaal stikken, maatnemen, machinaal borduren !!
- Je leert alles over diverse technieken en materialen
- Je maakt kennis met bedrijven in deze sector




- **Assistent INFRA-techniek**
- alles te maken met het onderhouden en realiseren van grond, water en wegen

Bijvoorbeeld;

- \*\* Uitzetten, uitvlakken en leggen van straatwerk.
- \*\* riolering, bekabeling, (gas-)leidingen
- \*\* omgaan met machines, hulpmiddelen

Eens per 2 weken één dag.

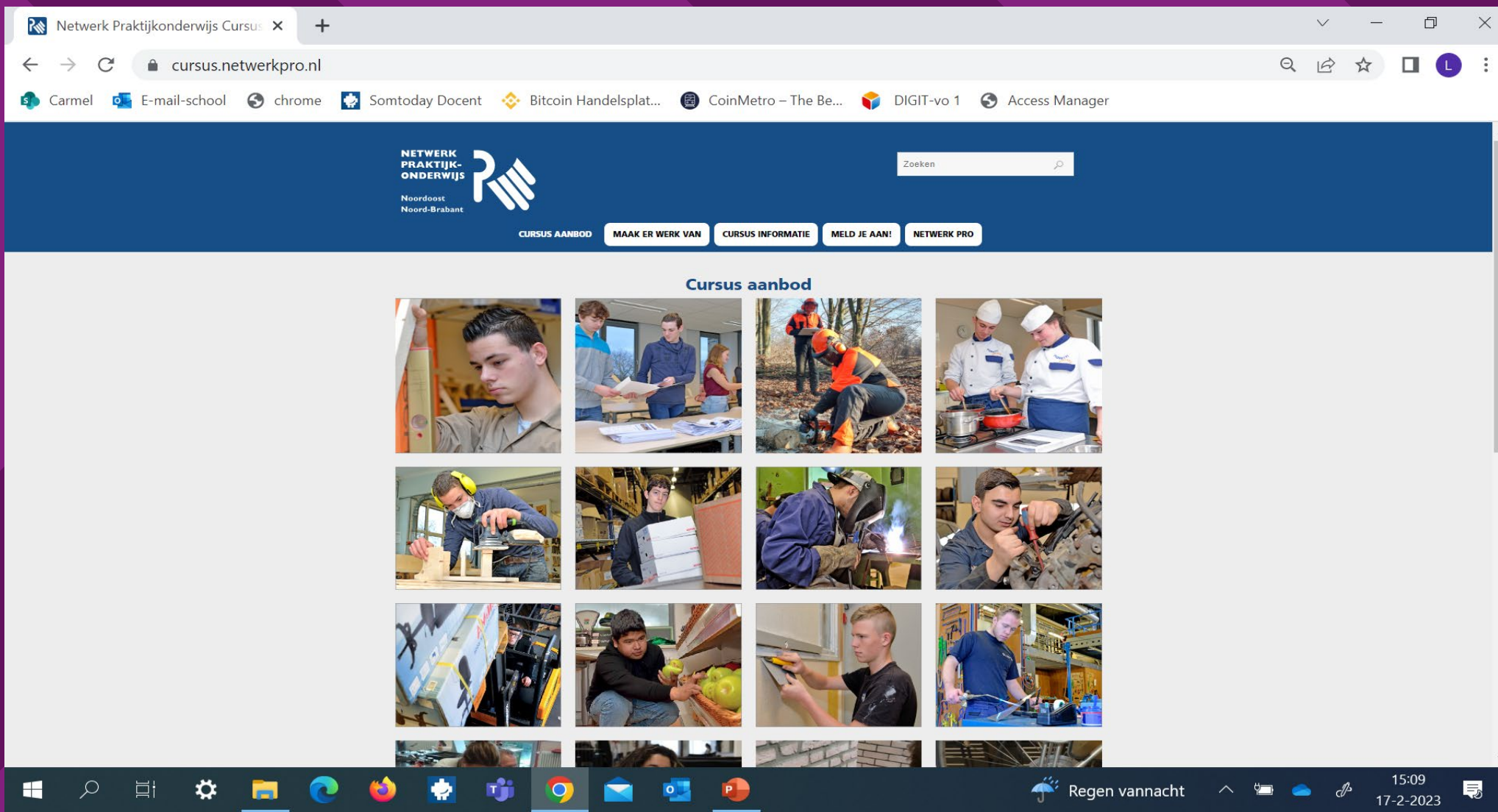
Locatie: Bouwmensen in Oss



- De cursus “Renoveren van huizen”. Bij Orly en Endevoets,  
Rietwaard 32 Den Bosch
- Facetten van verbouwen van een huis komen aan bod.
- De volgende modules worden er praktisch , ondersteund met theorie, behandeld:
  - stelwerk (hout stellen)    - metselen    - uithakken van voegen    - voegen
  - isoleren    - steigerbouw
- Lesdag woe ochtend van 9 tot 13.00 uur. Om de week ( dus 2x per maand! )
- Start met kennismakings- bijeenkomst voor: leerling(en) , ouder(s) , mentor(en)
- 
- Max 6 deelnemers.    Voorwaarde: altijd de eigen veiligheidsschoenen aanhebben.
- Via de bus vanuit station Den Bosch te bereiken via bus 6 - - richting Empel via de Reit.
- Uitstappen bij bushalte Meerwijkweg en dan 4 min lopen.
- Vanaf station Den Bosch naar Orly = 34 min reistijd!
- 



Zie ook:  
<https://cursus.netwerkpro.nl/>



The screenshot shows a web browser window displaying the website [cursus.netwerkpro.nl](https://cursus.netwerkpro.nl/). The browser's address bar shows the URL, and the taskbar at the bottom indicates the system time is 15:09 on 17-2-2023. The website header features the logo for 'NETWERK PRAKTIJKONDERWIJS' (North-East North-Brabant) and a search bar. Below the header, there are navigation buttons: 'CURSUS AANBOD', 'MAAK ER WERK VAN', 'CURSUS INFORMATIE', 'MELD JE AAN!', and 'NETWERK PRO'. The main content area is titled 'Cursus aanbod' and displays a grid of 12 images illustrating various practical training activities, such as a student working with wood, a student in a warehouse, a student in a field, a student in a kitchen, a student using a power tool, a student in a workshop, a student in a warehouse, a student in a field, a student in a kitchen, a student in a workshop, a student in a warehouse, and a student in a field.



# Scholingsplaatsen Maak er werk van

Elde College

Fioretti College

De Rijzert

De Singel

Schijndel

Veghel

Den Bosch

Oss

Of op een andere locatie in de regio, bijvoorbeeld:

- lassen bij Spierings Cranes in Oss,
- Schilderen / afbouw bij schidersvakopleiding = SchilderSCool Den Bosch
- magazijnmedewerker en vorkheftruck bij Berco te Schijndel





# Hoe te kiezen ?

- Motivatie
- Interesse
- Leerbaarheid
- Overleg met ouder(s)
- Overleg met (vak)docenten
- Zelfstandig kunnen/mogen reizen - cursusdag mogelijk verschillend
- Aanwezigheid /huiswerk
- Keuze geldt wel voor een heel jaar - ondersteunende stage



- POEHHHH wat een gedoe...
- Máárrrrr de keuze voor een cursus zorgt wèl voor een goede balans.
- \*\*\* ons advies: 1 dagdeel cursus ( 1 dag per 2 wk.)
- 1 dag Singel of Entree
- 3 dagen stage
- \*\* Kies je géén cursus, dan 4 dagen stage
- De cursussen stoppen eind mei / begin juni !!!





# Wie naar welke cursus?

1. Ouders en leerling kiezen en melden aan
2. Positief advies school ( = bindend )
3. Toelating tot de cursus
4. Organisatie cursussen door het NPO  
(NPO = Netwerk Praktijk Onderwijs)





# Kosten

- Ongeveer € 1.000,- per leerling
- Betaald door school
- Geen ouderbijdrage
- Vervoerskosten voor eigen rekening





# Vervoer

- Eigen vervoer
- Eventueel samen reizen
- Openbaar vervoer
- De reiskosten zijn voor eigen rekening
- Eventuele bijkomende kosten, maar meestal al in bezit:
  - Werkkleding
  - Schoenen





# Wat willen wij van u hebben?

- Volledig ingevuld inschrijfformulier “Maak Er Werk Van”
- Inclusief machtiging verstrekking informatie voorzien van uw handtekening en 06-nummer.
- Ook de handtekening van uw zoon / dochter.

Inleveren: uiterlijk 1 maart, dat is snel....



# Organisatie

- In 5<sup>e</sup> leerjaar
- Ondersteunende stage
- Praktijk + theorie
- Minimale afwezigheid
- Cursus aanbod is afhankelijk van aantal inschrijvingen.
- Kan vol zijn, of niet doorgaan.
- Geen tussentijdse wisseling
- Zelfstandig reizen
- Vakanties
- Deelname examen
- Diploma-uitreiking op de cursus
- De start veelal in 2<sup>e</sup> schoolweek



# voor meer informatie:

<https://desingel.hethooghuis.nl/onze-school/zelfkiezen/branchegerichte-cursussen/>

[Netwerkpro.nl](https://www.netwerkpro.nl)


Direct naar filmpjes: <https://cursus.netwerkpro.nl>



Zoeken 🔍

CURSUS AANBOD MAAK ER WERK VAN CURSUS INFORMATIE MELD JE AAN! NETWERK PRO

### Cursus aanbod



Assistent Logistiek medewerker



Heeft u nog vragen?

Mail; [I.dekkers@hethooghuis.nl](mailto:I.dekkers@hethooghuis.nl)

Telefonisch: 0412 - 224110



**DE SINGEL**  
PRAKTIJKONDERWIJS

# Positief en midden in het leven







**DE SINGEL**  
PRAKTIJKONDERWIJS

We gaan  
eropuit!



# PrO-Entree

Niels Wijnhoud  
Coördinator PrO-Entree

# Disclaimer!

Het Koning Willem I College is gefuseerd met De Leijgraaf.

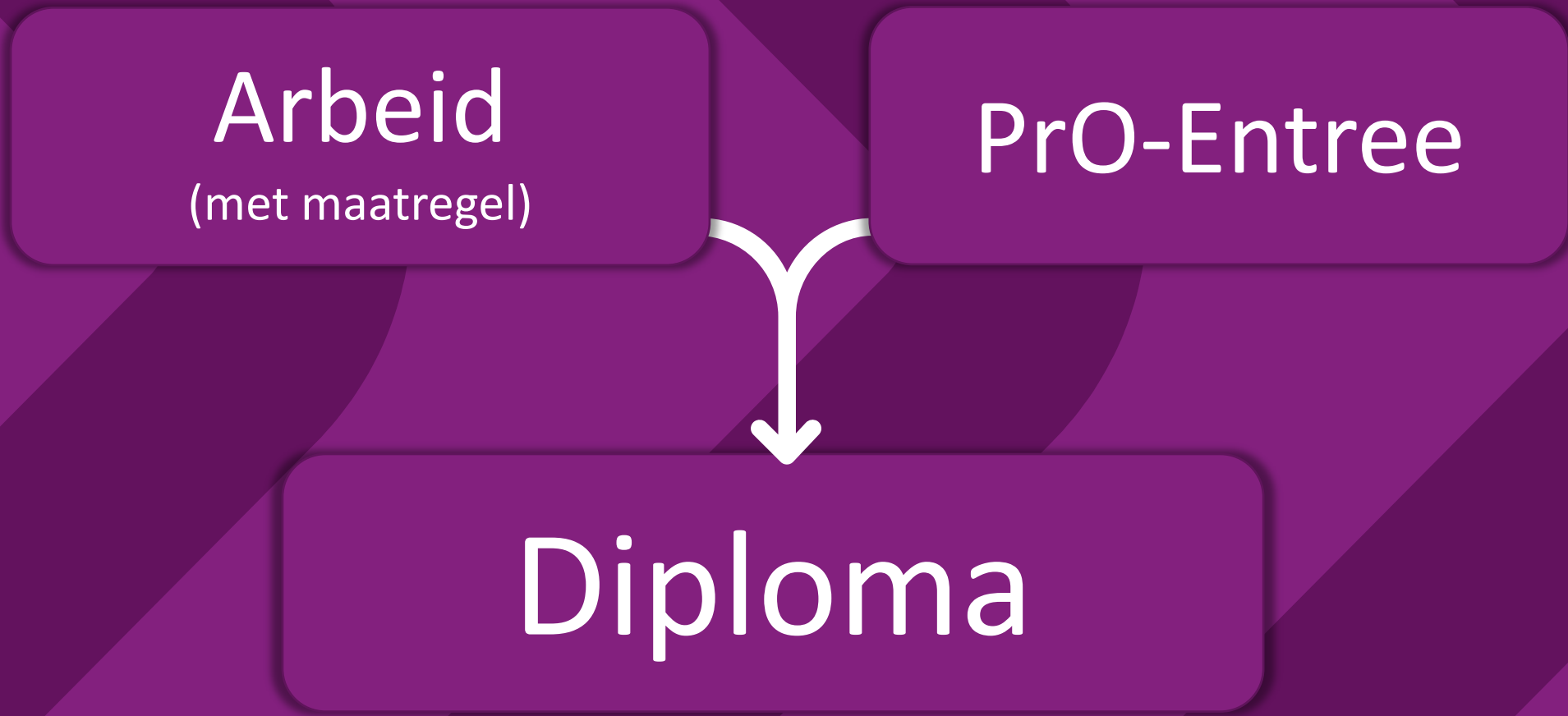
Die fusie kan zorgen voor veranderingen die nog niet in deze presentatie opgenomen zijn.



# Inhoud

1. 5<sup>e</sup> jaar op de Singel: Examenjaar
2. Wat is Pro-Entree?
3. Voorbereidingsjaar
  - Toelatingscriteria / adviesformulier
  - Aanmeldprocedure
  - Voorbereidingslessen
  - Profielkeuze en cursus MEWV
4. Uitvoeringsjaar
  - Weekplanning
  - Globale jaarindeling
  - Entree diploma?
  - Na Pro-Entree...

# Het 5<sup>e</sup> jaar op de Singel



# Wat is PrO-Entree?

Samenwerking



Doel:

Entree diploma behalen in leerjaar 5 van het praktijkonderwijs.

# Wat is PrO-Entree?

Dit zegt



*Alle leerlingen van 16 jaar of ouder, zonder vmbo diploma of met PRO diploma zijn in principe toelaatbaar voor regulier Entree onderwijs.*

*Voor een groot aantal leerlingen is deze route goed haalbaar, echter voor een bepaalde groep leerlingen is de stap naar regulier Entree nog te groot.*

*Hiervoor hebben wij een alternatief:*



## *PrO-Entree*

*Stap naar MBO is soms te groot,*

- Vertrouwde leeromgeving verdwijnt*
- Er wordt een groot beroep gedaan op zelfstandigheid*
- Leertempo en manieren van leren veranderen*
- Hoeveelheid lesstof wordt meer en moeilijker*

*Om ervoor te zorgen dat deze stap geleidelijker genomen kan worden hebben de VO-scholen een samenwerking met de Entree opleidingen van het Koning Willem 1 College.*

*Leerlingen blijven ingeschreven op de huidige school en volgen het onderwijs op het MBO met docenten van het MBO. De begeleiding op school en stage wordt voorgezet door de huidige mentor.*

*Na het behalen van het Entree diploma kunnen leerlingen de overstap naar regulier MBO 2 maken of uitstromen naar werk.*

# Vorbereidingsjaar klas 4

# START



# Vorbereidingsjaar klas 4



1. Leerling geeft bij mentor  
aan dat hij Pro-Entree wil  
gaan volgen

# Vorbereidingsjaar klas 4



1. Leerling geeft bij mentor aan dat hij Pro-Entree wil gaan volgen

2. Mentor vult adviesformulier met toelatingscriteria in. Dit wordt besproken tijdens een overleg met de ondersteuningscoördinator

# Vorbereidingsjaar klas 4



1. Leerling geeft bij mentor aan dat hij Pro-Entree wil gaan volgen

2. Mentor vult adviesformulier met toelatingscriteria in. Dit wordt besproken tijdens een overleg met de ondersteuningscoördinator

3. Leerling kiest profiel en MEWV cursus. (vóór 1 april)

# Vorbereidingsjaar klas 4



1. Leerling geeft bij mentor aan dat hij Pro-Entree wil gaan volgen

2. Mentor vult adviesformulier met toelatingscriteria in. Dit wordt besproken tijdens een overleg met de ondersteuningscoördinator

3. Leerling kiest profiel en MEWV cursus. (vóór 1 april)

4. Leerling wordt toegelaten tot voorbereidingslessen

# Vorbereidingsjaar klas 4



1. Leerling geeft bij mentor aan dat hij Pro-Entree wil gaan volgen

2. Mentor vult adviesformulier met toelatingscriteria in. Dit wordt besproken tijdens een overleg met de ondersteuningscoördinator

3. Leerling kiest profiel en MEWV cursus. (vóór 1 april)

4. Leerling wordt toegelaten tot voorbereidingslessen

5. Overleg tussen docenten van KW1C en De Singel.

# Vorbereidingsjaar klas 4



1. Leerling geeft bij mentor aan dat hij Pro-Entree wil gaan volgen

2. Mentor vult adviesformulier met toelatingscriteria in. Dit wordt besproken tijdens een overleg met de ondersteuningscoördinator

3. Leerling kiest profiel en MEWV cursus. (vóór 1 april)

4. Leerling wordt toegelaten tot voorbereidingslessen

5. Overleg tussen docenten van KW1C en De Singel.

6. Positief advies? Dan start je volgend schooljaar met pro-entree.



# Vorbereidingsjaar klas 4



1. Leerling geeft bij mentor aan dat hij Pro-Entree wil gaan volgen

2. Mentor vult adviesformulier met toelatingscriteria in. Dit wordt besproken tijdens een overleg met de ondersteuningscoördinator

3. Leerling kiest profiel en MEWV cursus. (vóór 1 april)

4. Leerling wordt toegelaten tot voorbereidingslessen

7. Negatief advies?  
Dan start je volgend schooljaar in de 5<sup>e</sup> klas richting arbeid op de Singel

5. Overleg tussen docenten van KW1C en De Singel.

6. Positief advies? Dan start je volgend schooljaar met pro-entree.

# Vorbereidingsjaar klas 4



1. Leerling geeft bij mentor aan dat hij Pro-Entree wil gaan volgen

2. Mentor vult adviesformulier met toelatingscriteria in. Dit wordt besproken tijdens een overleg met de ondersteuningscoördinator

3. Leerling kiest profiel en MEWV cursus. (vóór 1 april)

4. Leerling wordt toegelaten tot voorbereidingslessen

Maar waar  
letten we  
dan op?

5. Overleg tussen docenten van KW1C en De Singel.

6. Positief advies? Dan start je volgend schooljaar met pro-entree.

7. Negatief advies? Dan start je volgend schooljaar in de 5<sup>e</sup> klas richting arbeid op de Singel

Spullen in orde

Positieve  
studiehouding

Ontwikkeling  
bij de  
JIJ! Toetsen

# Leerbaar

Vragen  
stellen

Betrokken  
bij de les

Maakt  
huiswerk

Gemotiveerd  
voor theorie

Stages  
positief  
doorlopen

ZELF gemotiveerd

# Gemotiveerd

Weinig  
afwezigheid  
(stage & school)

Stages  
afgemaakt

Doorzetten als het  
moeilijk is / wordt

Denken in  
oplossingen

Vragen stellen

Melden als je iets  
niet begrijpt

Open staan  
voor  
begeleiding

# Begeleidbaar

Laten weten als een  
afpraak (misschien) niet  
nagekomen kan worden

Afspraken  
nakomen



# Aanmeldprocedure



Leerling wordt  
toegelaten

Akkoord-  
formulier  
ondertekenen  
(leerling &  
ouders)

(voorlopig)  
aanmeld-  
formulier KW1C  
wordt ingevuld  
door De Singel

Start  
voorbereidingsl  
essen

(Profielkeuze)

# Vorbereidingslessen



- Vorbereidingslessen starten na de meivakantie
- Les van docenten KW1C
- Eerste weken op De Singel, daarna (samen) naar KW1C
- Taal- en rekenen op Entree niveau
- Huiswerk

Na afloop van voorbereidingslessen evaluatie met betrokken docenten en mentoren om ervaringen te delen.



# Positief advies?

**Je ontvangt een brief dat je bent toegelaten tot het Pro-Entree traject in leerjaar 5.**

# Negatief advies?

**Je krijgt in een gesprek uitleg waarom je niet bent toegelaten.  
Je ontvangt een brief dat je niet bent toegelaten, je gaat starten in de 5<sup>e</sup> klas richting arbeid.**





Zoals eerder vanavond uitgelegd door Dhr. Dekkers  
Aanmelden verloopt via mentor van uw zoon / dochter

Assistent  
Verkoop/retail  
(detail)

Assistent  
Dienstverlening &  
Zorg

Assistent  
Logistiek

Assistent  
Horeca- voeding- en  
voedingsindustrie

Assistent  
Mobiliteit

Assistent  
Procestechniek

Assistent  
Bouwen, wonen  
en onderhoud

Assistent  
Installatie &  
constructietechniek



# Uitvoeringsjaar klas 5

# START

# PrO-Entree - details

- Gemiddeld 15 leerlingen per klas (min 12 en max 18).
- Stagebedrijven moeten erkend leerbedrijf zijn én een leerling moet stage lopen bij een bedrijf in het gekozen profiel.
- Stage duurt een **geheel schooljaar bij hetzelfde bedrijf** (minimaal 800 uur).
- De locatie van lesgeven is KW1C Oss.
- Lessen worden verzorgd door docenten van KW1C.
- Stagebegeleiding, coaching en verzuimbegeleiding worden verzorgd door docenten van de Singel.
- Boeken worden aangeschaft door de Singel.

# Weekindeling



- 1 dag les op KW1C van 9.00 uur tot ±16.00 uur.
- 1 dagdeel cursus MEWV. (voorkeur!)
- 3 dagen stage of 4 dagen stage indien geen cursus is gekozen.

# Globale jaarindeling PrO-Entree

- Het schooljaar bestaat uit 4 perioden van 10 weken.
- Iedere periode sluit met een bufferweek met verplichte activiteiten.
- Examens worden gedurende het schooljaar ingepland, dus niet één examenperiode.
- De schoolvakanties en het rooster van KW1C worden gevolgd, deze kunnen afwijken van het rooster van PrO.
- Oktober: voorlopig studieadvies
- Januari: bindend studieadvies

# Wanneer behaal je het Entree diploma?



- Je houdt je aan gemaakte afspraken en hebt je spullen op orde.
- Je neemt deel aan alle verplichte examens en lessen.
- Geen ongeoorloofde afwezigheid.
- Je maakt alle verplichte stage uren. (800 uur!)
- Je maakt alle verplichte opdrachten.
- Je stage wordt beoordeeld met een voldoende.
- Je hebt een voldoende voor keuzedeel.
- Je hebt een voldoende voor de Proeve van Bekwaamheid (praktijk-examen).

# Na PrO-Entree...

- Werken.
- Aanmelden niveau 2 opleiding (BOL of BBL)



**En als je dan, na de 5<sup>e</sup> klas,  
werk of betaalde stage hebt?**

**HULP!**



# HULP!

## Want:

Je werkt (nog)  
niet zo snel als  
je collega's

Je moet nog  
wennen aan  
een nieuw  
"ritme"

Je wil graag een  
goede baan  
HOUDEN

Je weet de weg  
nog niet

Als je baan stopt,  
wil je graag snel  
weer een nieuwe  
leuke baan!

Je wil graag een  
goede baan  
vinden





**Sinds 2015:**

# **Banenafsprak**

*Een afspraak tussen de regering en werkgevers:  
extra banen voor mensen die wat extra hulp kunnen gebruiken.*



**DE SINGEL**  
PRAKTIJKONDERWIJS

# Zit je op Praktijkonderwijs?





# Hulp:

## ➤ **Jobcoaching**

Hulp van iemand (van de gemeente) bij het vinden en behouden van een baan.

## ➤ **No risk polis**

UWV betaalt de salariskosten aan de werkgever als de werknemer ziek is.

## ➤ **Loonkostensubsidie**

Financiële tegemoetkoming voor de werkgever, waardoor hij/zij meer ruimte heeft om tijd en energie te steken in extra uitleg.

Eerst 50% van minimumloon, na half jaar loonwaardemeting om definitieve subsidie te berekenen.





## Aanvraag beoordeling arbeidsvermogen Indicatie banenafpraak voor VSO/PRO scholen

1 van 2

### Waarom dit formulier?

Je vult dit formulier samen met jouw school in om een indicatie banenafpraak aan te vragen. Hier heb jij recht op omdat jij op een VSO/PRO school zit. Een indicatie banenafpraak zorgt dat de gemeente je beter kan ondersteunen bij werk als dat nodig is. Daarnaast wordt je opgenomen in het doelgroepregister.

### Wat is het doelgroepregister?

Wanneer je in het doelgroepregister staat, kom je makkelijker aan een baan waarbij er rekening wordt gehouden met jouw mogelijkheden. Het vergroot jouw kans op het vinden en behouden van werk.

- De voordelen hiervan zijn:
- extra begeleiding;
  - meer kans op werk;
  - op eigen tempo leren en werken;
  - ondersteuning vanuit de gemeente;

### Opsturen

Stuur dit formulier naar:  
UWV  
Postbus 2441  
1000 CK Amsterdam

### Let op!

Vergeet niet jouw toelaatbaarheidsverklaring voor het voortgezet speciaal onderwijs of praktijkonderwijs mee te sturen.

### Meer informatie

Je vindt meer informatie op [www.uwv.nl](http://www.uwv.nl), zoek dan naar indicatie banenafpraak.

Je kunt ook bellen met UWV Telefoon Werknemers via 088 - 898 92 94 (lokaal tarief - belkosten zijn afhankelijk van jouw telefoonaanbieder). Als je belt, houd dan jouw burgerservicenummer bij de hand. Wij kunnen je dan sneller helpen.

Waarvoor teken ik  Ik geef op dit formulier juiste en volledige informatie over mijzelf en mijn situatie.

Intentieverklaring  Ik geef op dit formulier juiste en volledige informatie over mijzelf en mijn situatie.

1 Persoonlijke gegevens  Man  Vrouw

Gegevens aanvrager

Naam

Adres

Postcode en plaats

Burgerservicenummer (dd-mm-jjjj)

Geboortedatum

Telefoonnummer (Het nummer waarop u overdag bereikbaar bent.)

E-mailadres

2 Contactgegevens school

Gegevens school

Naam school

Naam contactpersoon

Telefoonnummer

E-mailadres

Type school (vink jouw type school aan)

Voorgezet speciaal onderwijs (VSO)

Praktijkonderwijs (Pro)



\* 0 1 0 9 5 0 7 1 9 1 P \*

2 van 2

3 Ondertekening aanvrager of wettelijk vertegenwoordiger

Ondertekend door

Datum en handtekening aanvrager

Aanvrager  Let op: bent u jonger dan 18 jaar? Dan moet dit formulier ook altijd worden ondertekend door uw wettelijk vertegenwoordiger. Bijvoorbeeld uw ouder of voogd.

20-02-2024

Wettelijk vertegenwoordiger

Naam wettelijk vertegenwoordiger

Telefoonnummer

Datum en handtekening wettelijk vertegenwoordiger

20-02-2024

Bijvoorbeeld ouder of voogd.

Jan Janssen

Het nummer waarop de contactpersoon overdag bereikbaar is.

0612345678



\* 0 1 0 9 5 0 7 1 9 1 P \*

daa

de

ve



# Ingevuld, maar niet nodig?

Dan gebeurt er niets mee.

Wordt pas “actief” als het nodig is.  
(denk aan: nieuwe baan, waar meer hulp nodig is dan nu)



**Vragen?**

**Mail mij!**

**[n.wijnhoud@hethooghuis.nl](mailto:n.wijnhoud@hethooghuis.nl)**

**Of zoek me op.**





<<< kleurt je leven



**DE SINGEL**  
PRAKTIJKONDERWIJS