

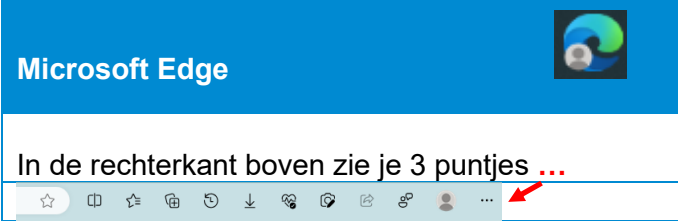
# LEERLING WACHTWOORD VERGETEN

Leerling opent een internetbrowser

Meeste browsers werken op deze manier alleen kunnen de termen iets anders zijn

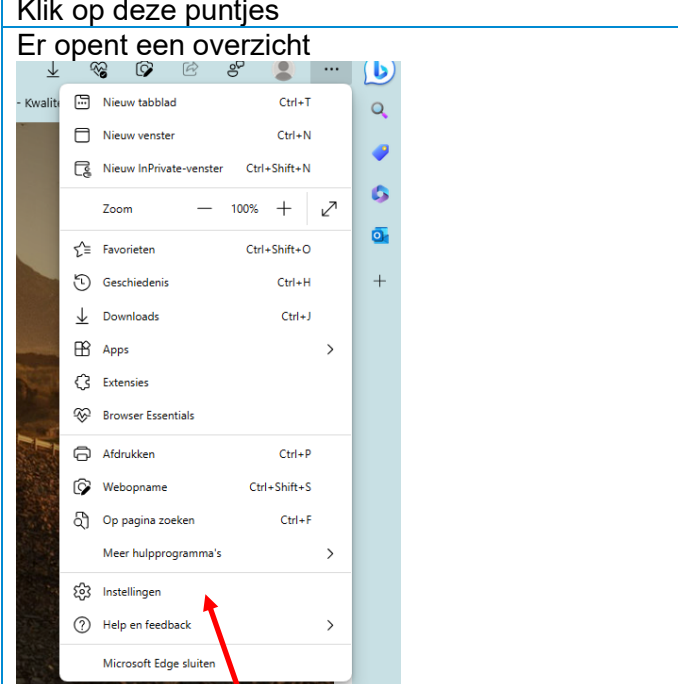
### Microsoft Edge

In de rechterkant boven zie je 3 puntjes ...

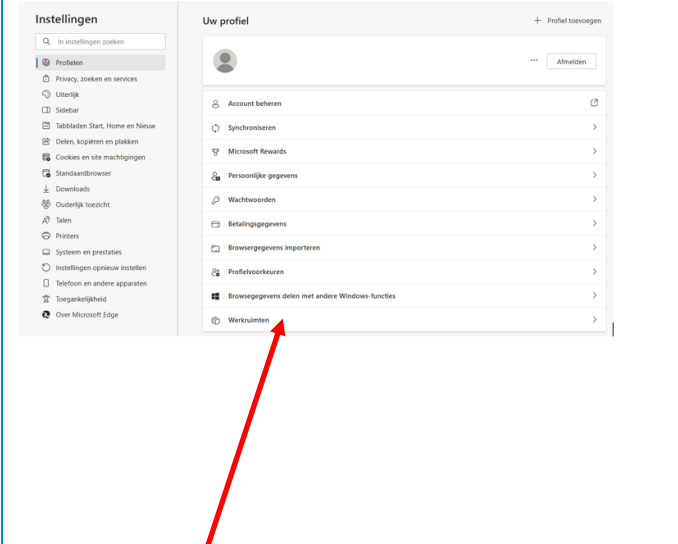


Klik op deze puntjes


Er opent een overzicht



Ga naar **Instellingen**  
Je krijgt volgende scherm



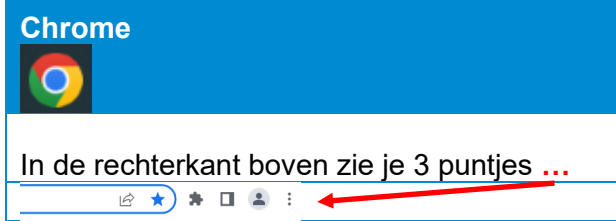
Klik op **Wachtwoorden**



Je krijgt een overzicht met alle sites waar je de wachtwoorden voor hebt bewaard  
Ga naar **hethooghuis.zportal.nl**

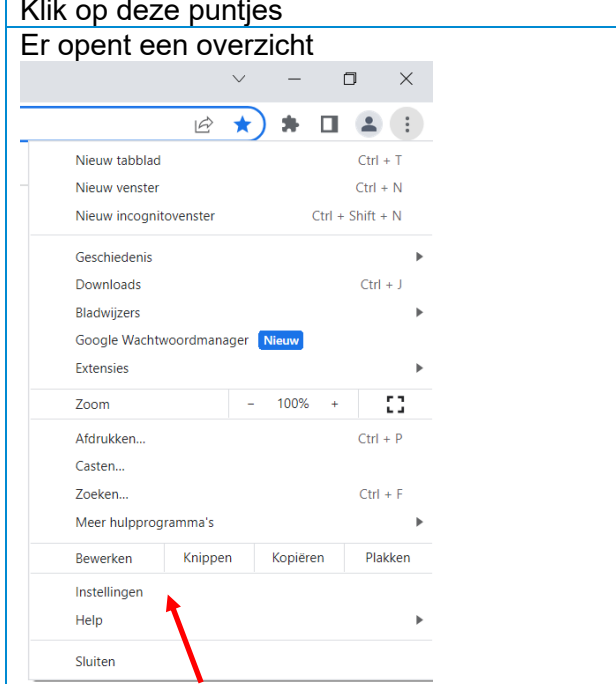
### Chrome

In de rechterkant boven zie je 3 puntjes ...

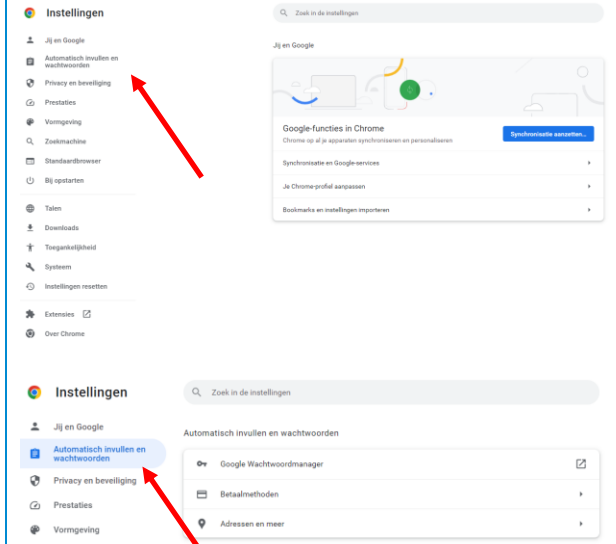


Klik op deze puntjes

Er opent een overzicht



Ga naar **Instellingen**  
Je krijgt volgende scherm



Klik op **Automatisch invullen en wachtwoorden**

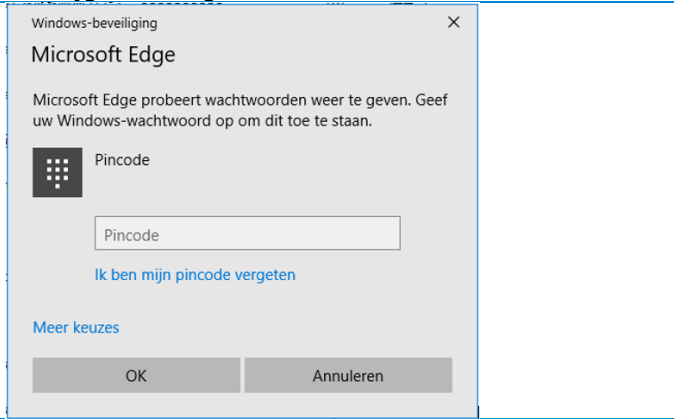


Je krijgt een overzicht met alle sites waar je de wachtwoorden voor hebt bewaard  
Ga naar **stichtingcarmelcollege.nl**

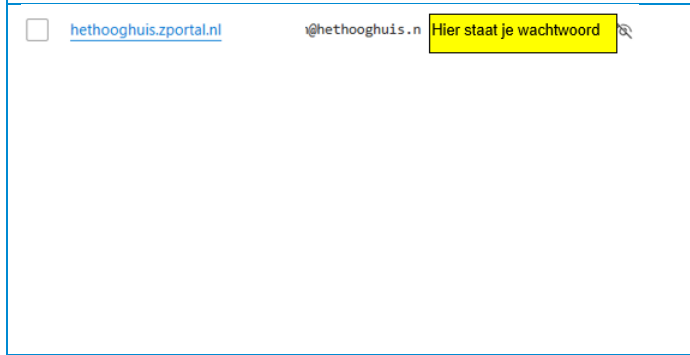
hethooghuis.zportal.nl @hethooghuis.n

Klik op het oogje

Je krijgt het volgende scherm



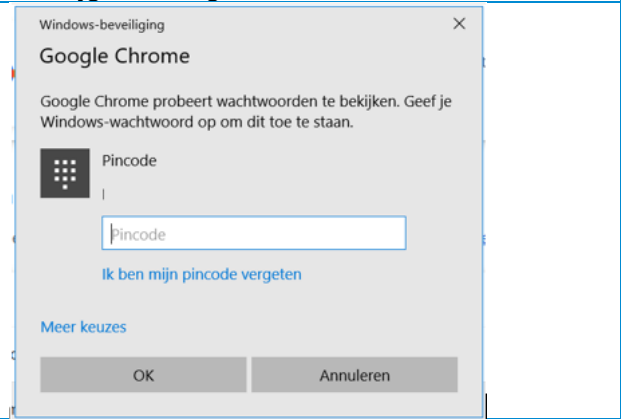
Type bij Pincode jouw wachtwoord in die je intypt wanneer je je laptop opstart



stichtingcarmelcollege.nl

Klik op stichtingcarmelcollege.nl

Je krijgt het volgende scherm



Type bij Pincode jouw wachtwoord in die je intypt wanneer je je laptop opstart

