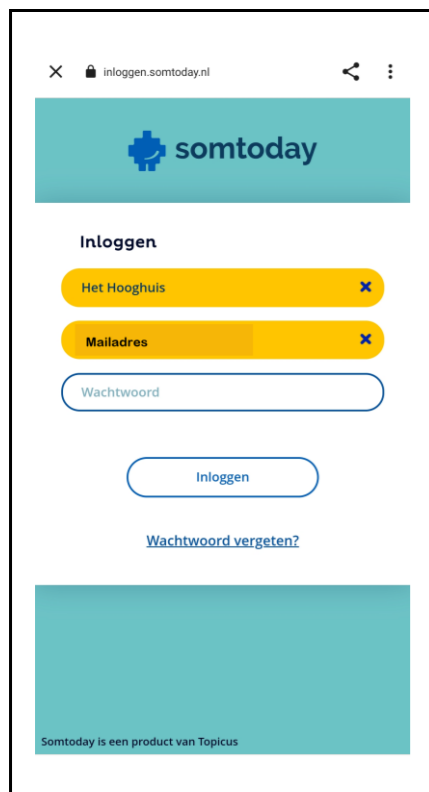
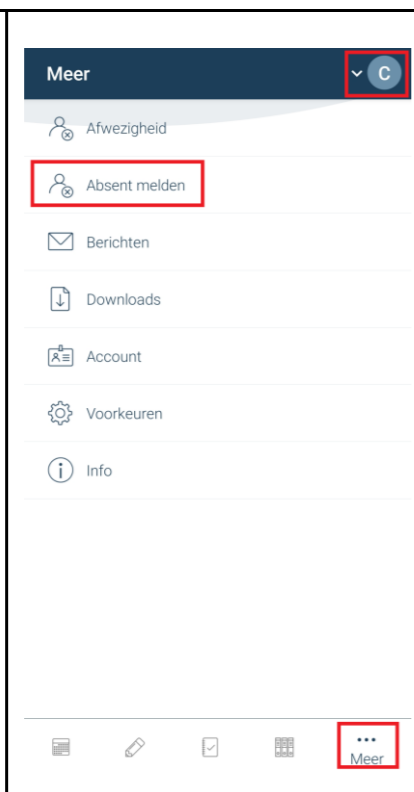

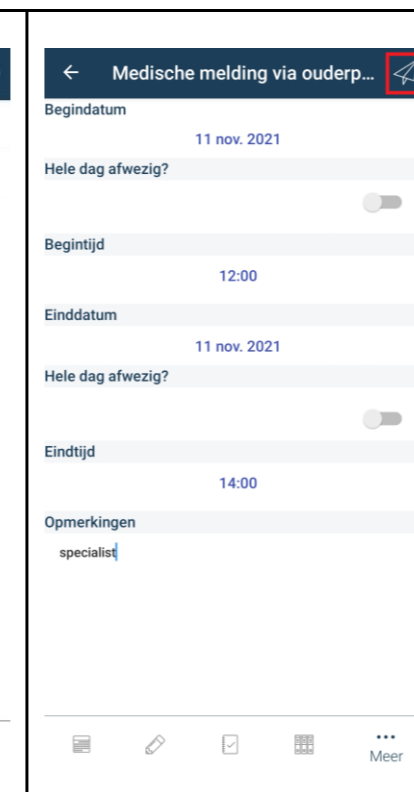

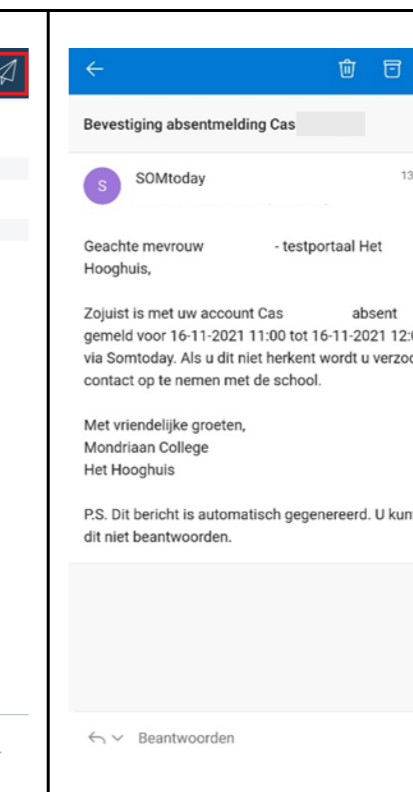
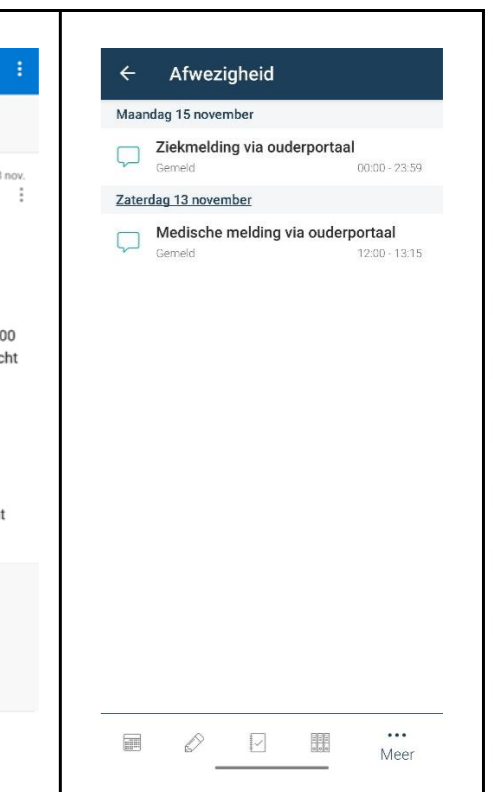








# Handleiding Afwezigheidsmelding door ouder/verzorger in App Somtoday

						
<p>Gebruik de ouder app van Somtoday</p>  <p>Somtoday Ouder Topicus Onderwijs B.V. - Onderwijs Iedereen Je hebt geen apparaten Toevoegen aan verlanglijstje</p> <p>Gebruik uw mailadres, dat bekend is in ons systeem, als gebruikersnaam.</p> <p>Indien u uw wachtwoord niet meer weet kunt u hier een nieuw wachtwoord opvragen via 'Wachtwoord vergeten?'.</p>	<ol style="list-style-type: none"> <li>Selecteer uw kind </li> <li>klik rechts onderin op het icoon '... meer' </li> <li>Klik op 'absent melden' </li> </ol>	<p>Selecteer een reden voor de afwezigheid.</p> <p><b>Gebruik 'Medische melding via ouderportaal' uitsluitend voor bezoek aan huisarts, specialist, tandarts of orthodontist.</b></p> <p><b>Gebruik 'Ziekmelding via ouderportaal' alleen voor een ziekmelding.</b></p> <p><b>Voor overige afwezigheidsmeldingen neemt u telefonisch contact op met de school.</b></p>	<p>Bij een medische melding dient u het vinkje bij 'hele dag' uit te vinken zodat u de tijden in kunt vullen.</p> <p>In het veld opmerking kunt u een reden van afwezigheid invoeren. <i>In verband met privacy is dit geen verplicht veld.</i> De opmerking die hier wordt vermeld is zichtbaar voor docenten en teamleiders.</p> <p>Klik op  om de melding op te slaan.</p>	<p>Bij een ziekmelding kunt u de datum eventueel aanpassen.</p> <p>In het veld opmerking kunt u een reden van afwezigheid invoeren. <i>In verband met privacy is dit geen verplicht veld.</i> De opmerking die hier wordt vermeld is zichtbaar voor docenten en teamleiders.</p> <p>Klik op  om de melding op te slaan.</p>	<p>Zodra de melding is opgeslagen ontvangt u hiervan een bevestiging in uw mail.</p>	<p>De melding is direct zichtbaar bij docenten, teamleiders en absentiemedewerkers.</p> <p>De melding is ook direct zichtbaar voor de gekoppelde ouders/verzorgers en de leerling zelf.</p>